

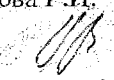



**МИНИСТЕРСТВО ПРОСВЕЩЕНИЯ РОССИЙСКОЙ ФЕДЕРАЦИИ**

Муниципальное бюджетное общеобразовательное учреждение средняя общеобразовательная школа № 11 имени кавалера ордена Мужества Э. В. Скрипника  
г. Невинномыска Ставропольского края

МБОУ СОШ № 11 города Невинномыска

<p>«РАССМОТРЕНО» на заседании ШМО учителей эстетического цикла, руководитель МО  Л. А. Пиянина Протокол № 1 от « » августа 2023г Принято на заседании педагогического совета школы протокол № 1 от « » августа 2023 года</p>	<p>«СОГЛАСОВАНО» Заместитель директора по УВР МБОУ СОШ № 11 Остроумова Р. Ш. </p>	<p>«УТВЕРЖДАЮ» Директор МБОУ СОШ № 11 Рябова Г. И.  Приказ № от « » 2023г.. </p>
---	--	--

**РАБОЧАЯ ПРОГРАММА**

(ID 1095470)

учебного предмета

«Технология»

на уровень основного общего образования 5-9 класс 2023-2024 учебный год

## Пояснительная записка.

Рабочая программа по учебному предмету «Технология» разработана на основе федерального государственного образовательного стандарта основного общего образования (ФГОС ООО);

примерной основной образовательной программы основного общего образования (ПООП ООО);

основной образовательной программы основного общего образования общеобразовательной организации (ООП ООО ОО).

Программа включает цели и задачи предмета «Технология», общую характеристику учебного курса, личностные, метапредметные и предметные результаты его освоения, содержание курса, тематическое планирование с определением основных видов учебной деятельности.

Функции программы по учебному предмету «Технология»:

- нормирование учебного процесса, обеспечивающее в рамках необходимого объёма изучаемого материала чёткую дифференциацию по разделам и темам учебного предмета (с распределением времени по каждому разделу);
- плановое построение содержания учебного процесса, включающее планирование последовательности изучения технологии в основной школе, учитывающее увеличение сложности изучаемого материала как в течение каждого учебного года, так и при продвижении от 5 к 9 классу, исходя из возрастных особенностей обучающихся;
- общеметодическое руководство учебным процессом.

Программа учебного предмета «Технология» составлена с учётом полученных учащимися при обучении в начальной школе технологических знаний и опыта трудовой деятельности.

### **ЦЕЛИ И ЗАДАЧИ ИЗУЧЕНИЯ УЧЕБНОГО ПРЕДМЕТА «ТЕХНОЛОГИЯ» В ОСНОВНОМ ОБЩЕМ ОБРАЗОВАНИИ**

Основной целью освоения предмета «Технология» является формирование технологической грамотности, глобальных компетенций, творческого мышления, необходимых для перехода к новым приоритетам научно-технологического развития Российской Федерации.

Задачами курса технологии являются:

- овладение знаниями, умениями и опытом деятельности в предметной области «Технология» как необходимым компонентом общей культуры человека цифрового социума и актуальными для жизни в этом социуме технологиями;
- овладение трудовыми умениями и необходимыми технологическими знаниями по преобразованию материи, энергии и информации в соответствии с поставленными целями, исходя из экономических, социальных, экологических, эстетических критериев, а также критериев личной и общественной безопасности;
- формирование у обучающихся культуры проектной и исследовательской деятельности, готовности к предложению и осуществлению новых технологических решений;
- формирование у обучающихся навыка использования в трудовой деятельности цифровых инструментов и программных сервисов, а также когнитивных инструментов и технологий;
- развитие умений оценивать свои профессиональные интересы и склонности в плане подготовки к будущей профессиональной деятельности, владение методиками оценки своих профессиональных предпочтений.

## **МЕСТО УЧЕБНОГО ПРЕДМЕТА «ТЕХНОЛОГИЯ» В УЧЕБНОМ ПЛАНЕ**

Учебный предмет «Технология» является обязательным компонентом системы основного общего образования обучающихся.

Освоение предметной области «Технология» в основной школе осуществляется в 5–9 классах из расчёта: в 5–7 классах — 2 ч в неделю, в 8–9 классах — 1 ч в неделю.

## **ОБЩАЯ ХАРАКТЕРИСТИКА УЧЕБНОГО ПРЕДМЕТА «ТЕХНОЛОГИЯ» В ОСНОВНОМ ОБЩЕМ ОБРАЗОВАНИИ.**

Технологическое образование школьников носит интегративный характер и строится на неразрывной взаимосвязи с любым трудовым процессом и создаёт возможность применения научно-теоретических знаний в преобразовательной продуктивной деятельности; включении учащихся в реальные трудовые отношения в процессе созидательной деятельности; воспитании культуры личности во всех её проявлениях (культуры труда, эстетической, правовой, экологической, технологической и др.), самостоятельности, инициативности, предприимчивости; развитии компетенций, позволяющих учащимся осваивать новые виды труда и готовности принимать нестандартные решения.

Основной методический принцип современного курса «Технология»: освоение сущности и структуры технологии неразрывно связано с освоением процесса познания — построения и анализа разнообразных моделей. Практико-ориентированный характер обучения технологии предполагает, что не менее 75 % учебного времени отводится практическим и проектным работам.

Современный курс технологии построен по модульному принципу. Модуль — это относительно самостоятельная часть структуры образовательной программы по предмету «Технология», имеющая содержательную завершённость по отношению к планируемым предметным результатам обучения за уровень обучения (основного общего образования).

Модульная рабочая программа по предмету «Технология» — это система логически завершённых блоков (модулей) учебного материала, позволяющих достигнуть конкретных образовательных результатов за уровень образования (в соответствии с ФГОС ООО и ФОП ООО), и предусматривающая разные образовательные траектории её реализации.

Модульная рабочая программа включает инвариантные (обязательные) модули и вариативные. Организации вправе самостоятельно определять последовательность модулей и количество часов для освоения обучающимися модулей учебного предмета

«Технология» (с учётом возможностей материально-технической базы организации и специфики региона).

Для реализации образовательных программ по учебному предмету

«Технология» могут быть использованы учебники федерального перечня, допущенных к использованию и учебные пособия, выпущенные организациями, входящими в перечень организаций, осуществляющих выпуск учебных пособий, которые допускаются к использованию при реализации образовательных программ начального общего, основного общего, среднего общего образования.

**Учебно-методический комплект** по предмету «Технология» в соответствии с ФГОС ООО 2021 входят:

- учебник «Технология» 5–9 класс (Приложение 1 ФПУ от 21. 09. 2022 г.) авторского коллектива Е. С. Глозман, О. А. Кожина, Ю. Л. Хотунцев, Е. Н. Кудаква и другие. 4-е издание, выпуск 2023 г.
- Электронная форма учебника (платформа Лекта).
- Рабочая программа по предмету.

- Методические пособия и поурочные разработки.
- Цифровые образовательные ресурсы
- Контрольно-диагностические материалы

## **ИНВАРИАНТНЫЕ МОДУЛИ**

### **Модуль «Производство и технологии».**

Модуль «Производство и технология» является общим по отношению к другим модулям, вводящим учащихся в мир техники, технологий и производства. Все основные технологические понятия раскрываются в модуле в системном виде, чтобы потом осваивать их на практике в рамках других инвариантных и вариативных модулях.

Особенностью современной техносферы является распространение технологического подхода на когнитивную область. Объектом технологий становятся фундаментальные составляющие цифрового социума: данные, информация, знание. Трансформация данных в информацию и информации в знание в условиях появления феномена «больших данных» является одной из значимых и востребованных в профессиональной сфере технологий.

Освоение содержания данного модуля осуществляется на протяжении всего курса

«Технология основе последовательного погружения учащихся в технологические процессы, технические системы, мир материалов, производство и профессиональную деятельность. Фундаментальным процессом для этого служит смена технологических укладов и 4-я промышленная революция, благодаря которым растёт роль информации как производственного ресурса и цифровых технологий.

### **Модуль «Технологии обработки материалов и пищевых продуктов».**

В модуле на конкретных примерах представлено освоение технологий обработки материалов по единой схеме: историко-культурное значение материала, экспериментальное изучение свойств материала, знакомство с инструментами, технологиями обработки, организация рабочего места, правила безопасного использования инструментов и приспособлений, экологические последствия использования материалов и применения технологий, а также характеризуются профессии людей, непосредственно связанные с получением и обработкой данных материалов. Изучение материалов и технологий предполагается в процессе выполнения учебного проекта, результатом которого будет продукт-изделие, изготовленный обучающимися. Модуль может быть представлен как проектный цикл по освоению технологии обработки материалов.

### **Модуль «Компьютерная графика. Черчение».**

При освоении данного модуля обучающиеся осваивают инструментарий создания и исследования моделей, знания и умения, необходимые для создания и освоения новых технологий, а также продуктов техносферы.

Содержание модуля «Компьютерная графика. Черчение» может быть представлено, в том числе, и отдельными темами или блоками в других модулях. Ориентиром в данном случае будут планируемые результаты за год обучения.

### **Модуль «Робототехника»**

В этом модуле наиболее полно реализуется идея конвергенции материальных и информационных технологий. Важность данного модуля заключается в том, что при освоении формируются навыки работы с когнитивной составляющей (действиями, операциями и этапами), которые в современном цифровом социуме приобретают универсальный характер.

Модуль «Робототехника» позволяет в процессе конструирования, создания действующих моделей роботов, интегрировать разные знания о технике и технических устройствах, электронике, программировании, фундаментальные знания, полученные в рамках школьных предметов, а также дополнительного образования и самообразования.

### Модуль «3D-Моделирование, прототипирование, макетирование».

Этот модуль в значительной мере нацелен на реализацию основного с 5 по 9

класс. Содержание модуля построено на методического принципа модульного курса

«Технология»: освоение технологии идёт неразрывно с освоением методологии познания, основой которого является моделирование. При этом связь технологии с процессом познания носит двусторонний характер: анализ модели позволяет выделить составляющие её элементы и открывает возможность использовать технологический подход при построении моделей, необходимых для познания объекта. Модуль играет важную роль в формировании знаний и умений, необходимых для проектирования и усовершенствования продуктов (предметов), освоения и создания технологий.

### ВАРИАТИВНЫЕ МОДУЛИ

#### Модуль «Технологии обработки материалов и пищевых продуктов».

Модуль «Технологии обработки материалов и пищевых продуктов» перенесён в вариативную часть в седьмом и восьмом классах для того, что бы учащиеся могли продолжить освоение и изучение технологии приготовления пищевых продуктов и обработки текстильных материалов, а также моделирование и конструирование швейных изделий с поузловой обработкой отдельных частей.и представлен как проектный цикл по освоению технологии обработки материалов. Часы выделены за счёт уменьшения часов в модулях «Робототехника» и 3D-моделирование, прототипирование, макетирование» в связи с отсутствием специального оборудования для проведения практических работ (мастерская не оснащена 3D-принтером и конструкторами для робототехники), но при этом есть швейное оборудование, для проведение модулы «Технологии обработки текстильных материалов, а в 7-м классе 6 часов, отведённых на практические работы по робототехнике перенесены на проведение практических работ по технологии обработки пищевых продуктов.

### СОДЕРЖАНИЕ ПРЕДМЕТА «ТЕХНОЛОГИЯ» ПО ГОДАМ ОБУЧЕНИЯ.

#### 5 КЛАСС

Модуль		Кол-во часов
а.) Инвариантные модули	Модуль «Производство и технологии»	8
	Модуль «Технологии обработки материалов и пищевых продуктов»	42
	Модуль «Робототехника»	10
	Модуль «Компьютерная графика. Черчение»	8
Всего часов		68

#### 6 КЛАСС

Модуль		Кол-во часов
ые	Модуль «Производство и технологии»	10

	Модуль «Технологии обработки материалов и пищевых продуктов»	40
	Модуль «Робототехника»	10
	Модуль «Компьютерная графика. Черчение»	8
Всего часов		68

#### 7 КЛАСС

Модуль		Кол-во часов
Инвариантные модули	Модуль «Производство и технологии»	8
	Модуль «Технологии обработки материалов и пищевых продуктов»	18
	Модуль «Робототехника»	11
	Модуль «3D -моделирование, прототипирование, макетирование»	6
	Модуль «Компьютерная графика. Черчение»	8
Вариативные модули	Модуль «Технологии обработки текстильных материалов.»	17
Всего часов		68

#### 8 КЛАСС

Модуль		Кол-во часов
Основы проектной деятельности. Выполнение проекта.		5
Инвариантные а.) модули	Модуль «Производство и технологии».	5
	Модуль «Робототехника».	7
	Модуль «3D -моделирование, прототипирование, макетирование».	7
	Модуль «Компьютерная графика. Черчение».	4
Вариативные модули	Модуль «Технологии обработки текстильных материалов.»	6
Всего часов		34

## 9 КЛАСС

Модуль		Кол-во часов
Основы проектной деятельности. Выполнение проекта.		13
Инвариант: модули	Модуль «Производство и технологии».	5
	Модуль «Робототехника».	7
	Модуль «3D -моделирование, прототипирование, макетирование».	5
	Модуль «Компьютерная графика. Черчение».	4
Всего часов		34

## СОДЕРЖАНИЕ УЧЕБНОГО ПРЕДМЕТА «ТЕХНОЛОГИЯ» ПО МОДУЛЯМ.

<i>Инвариантный модуль «Производство и технологии»</i>	
<b>5 КЛАСС</b>	<b>8</b>
Технологии вокруг нас.	1
Потребности человека.	1
Материалы и сырье в трудовой деятельности человека.	1
Понятие технологии.	1
Технологический процесс.	1
Технологическая карта.	1
Проектирование и проекты.	1
<b>6 КЛАСС</b>	<b>10</b>
Актуальные и перспективные технологии обработки материалов.	1
Понятие экологической безопасности.	1
Технологии растениеводства и животноводства.	1
Современные предприятия Орловской области.	1
Технологические машины.	1
Кинематическая схема швейной машины.	1
Основы начального технического моделирования.	1
Изготовление стилизованной модели.	1
Изготовление стилизованной модели.	1
<b>7 КЛАСС</b>	<b>8</b>
Современные сферы развития производства и технологий.	1

Разработка дизайн-проекта изделия на основе мотивов народных промыслов.	1
Цифровизация производства.	1
Применение цифровых технологий на производстве .	1
Современные и перспективные технологии.	1
Составление перечня композитных материалов и их свойств.	1
Современный транспорт. История развития транспорта.	1
Анализ транспортного потока в населённом пункте (по выбору).	1
<b>8 КЛАСС</b>	<b>5</b>
Управление производством и технологии.	1
Производство и его виды.	1
Рынок труда. Функции рынка труда.	1
Мир профессий.	1
Профориентационный групповой проект «Мир профессий».	1
<b>9 КЛАСС</b>	<b>5</b>
Предпринимательство. Организация собственного производства.	1
Практическая работа «Анализ предпринимательской среды».	1
Моделирование экономической деятельности.	1
Практическая работа «Выдвижение бизнес-идей. Описание продукта».	1
Технологическое предпринимательство.	1

<b>Инвариантный модуль</b>	
<b>Модуль «Компьютерная графика. Черчение»</b>	
<b>5 класс</b>	<b>8</b>
Основы графической грамоты.	1
Чтение графических изображений.	1
Графические изображения.	1
Выполнение эскиза изделия.	1
Основные элементы графических изображений.	1
Черчение линий. Выполнение чертёжного шрифта.	1
Правила построения чертежей.	1
Выполнение простейших геометрических построений с помощью чертёжных инструментов и приспособлений.	1
<b>6 класс</b>	<b>8</b>
Чертежи, чертёжные инструменты и приспособления.	1
Выполнение простейших геометрических построений с помощью чертёжных	1



инструментов и приспособлений	
Компьютерная графика. Графический редактор.	1
Изменение масштаба, применение команд для построения графических объектов.	1
Инструменты графического редактора. Создание эскиза в графическом редакторе.	1
Построение фигур в графическом редакторе.	1
Инструменты графического редактора. Создание печатной продукции.	1
Создание печатной продукции в графическом редакторе.	1
<b>7 класс</b>	<b>8</b>
Конструкторская документация.	1
Чтение сборочного чертежа.	1
Графическое изображение деталей и изделий.	1
Чтение и выполнение чертежей Деталей из сортового прокат.	1
Система автоматизации проектноконструкторских работ САПР. Инструменты построения чертежей в САПР.	1
Создание чертежа в САПР.	1
Построение геометрических фигур в графическом редакторе.	1
Построение геометрических фигур в графическом редакторе.	1
<b>8 класс</b>	<b>4</b>
Инструменты для создания 3Dмоделей	1
Инструменты программного обеспечения для создания 3D-моделей	1
Сложные 3Dмодели и сборочные чертежи	1
Создание 3Dмодели	1
	<b>4</b>
Чертежи с использованием САПР. Оформление конструкторской документации.	1
Выполнение чертежа в САПР.	1
Графические документы. Профессии, их востребованность на рынке труда.	1
Выполнение чертежа в САПР	1

<b>Инвариантный модуль «Робототехника»</b>	
<b>5 класс</b>	<b>10</b>
Введение в робототехнику.	1
Классификация современных роботов. Виды роботов, их функции и назначение.	1
Принятие о принципах работы роботов.	1
Конструирование: подвижные и неподвижные соединения, механическая передача.	1
Конструирование: подвижные и неподвижные соединения, механическая передача.	1

Электронные устройства: двигатель и контроллер, назначение, устройство и функции.	1
Электронные устройства: двигатель и контроллер, назначение, устройство и функции.	1
Программирование робота.	1
Программирование робота.	1
Датчики, их функции и принцип работы.	1
<b>6 класс</b>	<b>10</b>
Функциональное разнообразие роботов.	1
Функциональное разнообразие роботов.	1
Мобильная робототехника.	1
Характеристика транспортного робота.	1
Роботы: конструирование и управление.	1
Роботы: конструирование и управление.	1
Управление движущейся моделью робота в компьютерно- управляемой среде.	1
Управление движущейся моделью робота в компьютерно- управляемой среде.	1
Программирование управления одним сервомотором.	1
Программирование управления одним сервомотором.	1
<b>7 класс</b>	<b>11</b>
Промышленные и бытовые роботы.	1
Практическая работа «Использование операторов ввода-вывода в визуальной среде программирования».	1
Программирование управления роботизированными моделями.	1
Практическая работа «Составление цепочки команд».	1
Алгоритмизация и программирование роботов.	1
Практическая работа «Составление цепочки команд».	1
Алгоритмизация и программирование роботов.	1
Практическая работа «Составление цепочки команд».	1
Программирование управления роботизированными моделями.	1
Мир профессий в робототехнике.	1
Мир профессий в робототехнике.	1
<b>8 класс</b>	<b>7</b>
Автоматизация производства.	1
Практическая работа «Робототехника. Автоматизация в промышленности и быту (по выбору). Идеи для проекта».	1
Беспилотные воздушные суда.	1
«Практическая работа «БВС в повседневной жизни. Идеи для проекта».	1

Подводные робототехнические системы.	1
Практическая работа «Использование подводных роботов. Идеи для проекта».	1
Мир профессий в робототехнике.	1
<b>9 класс</b>	<b>7</b>
От робототехники к искусственному интеллекту.	1
Практическая работа «Анализ направлений применения искусственного интеллекта».	1
Система «Интернет вещей».	1
Промышленный интернет вещей. Практическая работа «Преимущества и недостатки интернета вещей».	1
Практическая работа «Преимущества и недостатки интернета вещей».	1
Потребительский интернет вещей.	1
Современные профессии робототехники.	1

<b>Инвариантный модуль «Технологии обработки материалов и пищевых продуктов»</b>	
<b>Технологии обработки конструкционных материалов</b>	
<b>5 класс</b>	<b>8</b>
Конструкционные материалы и их свойства.	1
Технологии обработки конструкционных материалов.	1
Бумага и её свойства.	1
Составление технологической карты выполнения изделия из бумаги.	1
Разработка и изготовление изделий из бумаги и картона.	1
Разработка и изготовление изделий из бумаги и картона.	1
Разработка и изготовление изделий из бумаги и картона.	1
Разработка и изготовление изделий из бумаги и картона.	1
<b>6 класс</b>	<b>8</b>
Технологии обработки конструкционных материалов.	1
Свойства металлов и сплавов.	1
Технологии изготовления изделий из металла.	1
Индивидуальный творческий (учебный) проект «Изделие из проволоки».	1
Индивидуальный творческий (учебный) проект «Изделие из проволоки».	1
Индивидуальный творческий (учебный) проект «Изделие из проволоки».	1
Контроль и оценка качества изделий из металла.	1
Мир профессий.	1
<b>7 класс</b>	<b>6</b>
Технологии обработки конструкционных материалов.	1

Обработка металлов.	1
Пластмасса и другие современные материалы: свойства, получение и использование.	1
Индивидуальный творческий (учебный) проект «Изделие из конструкционных и поделочных материалов».	1
Индивидуальный творческий (учебный) проект «Изделие из конструкционных и поделочных материалов».	1
Контроль и оценка качества изделия из конструкционных материалов.	1

<b><i>Инвариантный модуль «Технологии обработки материалов и пищевых продуктов»</i></b>	
<b><i>Технологии обработки пищевых продуктов</i></b>	
<b><i>5 класс</i></b>	<b><i>12</i></b>
Физиология питания.	1
Кухонная и столовая посуда. Правила санитарии, гигиены и безопасной работы на кухне.	1
Основные способы кулинарной обработки пищевых продуктов.	1
Пищевая ценность круп.	1
Технология приготовления блюд из круп.	1
Технология приготовления блюд из яиц.	1
Определение доброкачественности яиц.	1
Приготовление блюд из яиц к завтраку.	1
Значение овощей в питании человека.	1
Технология приготовления блюд из овощей.	1
Групповой проект по теме «Питание и здоровье человека»:	1
Групповой проект по теме «Питание и здоровье человека»:	1
<b><i>6 класс</i></b>	<b><i>12</i></b>
Основы рационального питания. ОТ повторный инструктаж.	1
Минеральные вещества.	1
Технологии производства молока и его кулинарной обработки	1
Приготовление кулинарного блюда «Молочный коктейль».	1
Технологии производства кисломолочных продуктов. Приготовление блюд из кисломолочных продуктов.	1
Приготовление кулинарного блюда «Крули».	1
Виды теста.	1
Приготовление кулинарного блюда «Фруктово-йогуртовый десерт».	1
Виды теста.	1
Приготовление кулинарного блюда «Шарлотка».	1

Профессии, связанные с пищевым производством: кондитер, хлебопек.	1
Групповой проект по теме «Технологии обработки пищевых продуктов».	1
<b>7 класс</b>	<b>12</b>
Понятие о микроорганизмах. ОТ повторный инструктаж.	1
Рыбная промышленность.	1
Технология обработки рыбы.	1
Приготовление кулинарного блюда «Сельдь под шубой».	1
Морепродукты. Рыбные консервы.	1
Приготовление кулинарного блюда «Салат «Мимоза»».	1
Расчёт калорийности блюд.	1
Мясная промышленность. Технологии обработки и приготовления блюд из сельскохозяйственной птицы	1
Приготовление кулинарного блюда из мяса птицы.	1
Значение мяса и субпродуктов в питании человека. Механическая обработка мяса животных	1
Приготовление кулинарного блюда «Суп с фрикадельками».	1
Профессии повар, технолог общественного питания, их востребованность на рынке труда.	1

<b>Инвариантный модуль «Технологии обработки материалов и пищевых продуктов»</b>	
<b>Технологии обработки текстильных материалов</b>	
<b>5 класс</b>	<b>22</b>
Текстильные волокна.	1
Определение волокнистого состава хлопчатобумажных и льняных тканей.	1
Производство ткани.	1
Определение направления нитей основы и утка.	1
Технология выполнения ручных швейных операций.	1
Выполнение образцов ручных строчек прямыми стежками.	1
Технология выполнения ручных швейных операций.	1
Выполнение образцов ручных строчек прямыми стежками.	1
Выполнение образцов ручных строчек прямыми стежками.	1
Основные приёмы влажно - тепловой обработки швейных изделий.	1
Швейные машины.	1
Подготовка швейной машины к работе. Заправка верхней и нижней нитей. Выполнение машинных строчек.	1

Технология выполнения машинных швов.	1
Выполнение образцов машинных швов.	1
Основные операции при машинной обработке изделия: обметывание, стачивание, затрачивание.	1
Выполнение образцов машинных швов.	1
Индивидуальный творческий (учебный) проект «Изделие из текстильных материалов»	1
Выполнение индивидуального творческого проекта «Изделие из текстильных материалов по технологической карте	1
Индивидуальный творческий (учебный) проект «Изделие из текстильных материалов»	1
Выполнение индивидуального творческого проекта «Изделие из текстильных материалов по технологической карте	1
Оценка качества проектного изделия; самоанализ результатов проектной работы;	1
Защита проекта	1
6 класс	<b>20</b>
Свойства тканей. Символы ухода за одеждой.	1
Ткацкие переплетения.	1
Регуляторы швейной машины. ОТ повторный инструктаж.	1
Уход за швейной машиной.	1
Машинные швы (двойные).	1
Выполнение образцов машинных швов.	1
Техн. изготовления швейных изделий.	1
Сумка– шопер: история и современ.	1
Техническое (проектное) задание.	1
Построение чертежа сумки. Изготовление выкройки.	1
Выбор технологии изготовления.	1
Раскрой изделия.	1
Раскрой изделия.	1
Подготовка деталей кроя к обработке.	1
Обработка срезов изделия.	1
Обработка ручек.	1
Декоративная отделка изделия.	1
Декоративная отделка изделия.	1
оценка качества проектного изделия;	1
Защита творческого проекта.	1

<b>Инвариантный модуль «3D -моделирование, прототипирование, макетирование».</b>	
<b>7 класс</b>	<b>6</b>
Модели, моделирование. Макетирование.	1
Выполнение эскиза макета (по выбору).	1
Создание объёмных моделей с помощью компьютерных программ.	1
Практическая работа «Черчение развёртки».	1
Основные приёмы макетирования	1
Редактирование чертежа модели	1
<b>8 класс</b>	<b>7</b>
3D-моделирование как технология создания трёхмерных моделей.	1
Практическая работа «Инструменты программного обеспечения для создания и печати 3D-моделей».	1
Прототипирование.	1
Индивидуальный творческий (учебный) проект «Прототип изделия из пластмассы (других материалов по выбору)».	1
Изготовление прототипов с использованием технологического оборудования.	1
Профессии, связанные с использованием прототипов.	1
Практическая работа «Интеллект карта «Анализ перспективных направлений развития профессий робототехники».	1
<b>9 класс</b>	<b>5</b>
Аддитивные технологии. Создание моделей, сложных объектов	1
Современные технологии обработки материалов и прототипирование.	1
Станки с числовым программным управлением	1
Технологическое оборудование для аддитивных технологий: 3D-принтеры.	1
Профессии, связанные с 3D-технологиями	1

<b>Вариативный модуль «Технологии обработки текстильных материалов».</b>	
<b>7 класс</b>	<b>17</b>
Конструирование юбок. Снятие мерок.	1
Построение чертежа прямой юбки в М 1:4.	1
Построение чертежа прямой юбки в М 1:1	1
Моделирование основы прямой юбки.	1

Оформление выкройки. Расчет количества ткани.	1
Этапы производства одежды. Технология изготовления юбки. Подготовка ткани к раскрою. ОТ повторный инструктаж.	1
Раскладка выкройки юбки на ткани.	1
Раскрой изделия.	1
Подготовка деталей кроя к обработке. Первая примерка. Дефекты посадки.	1
Обработка вытачек и складок.	1
Соединение деталей юбки. Обработка срезов.	1
Обработка застежки.	1
Обработка застежки.	1
Обработка пояса.	1
Обработка верхнего среза юбки.	1
Обработка нижнего среза изделия.	1
Окончательная отделка изделия.	1
<b>8 класс</b>	<b>6</b>
Высокотехнологичные волокна. Биотехнологии в производстве текстильных волокон. Задание 1.	1
Зрительные иллюзии в одежде. Задание 1.	1
Конструирование и моделирование плечевого изделия с цельнокроеным рукавом.	1
Конструирование и моделирование плечевого изделия с втачным рукавом.	1
Построение чертежа основы одношовного рукава.	1
Построение чертежа воротника. Моделирование воротника.	1

### **ПЛАНИРУЕМЫЕ РЕЗУЛЬТАТЫ ОСВОЕНИЯ УЧЕБНОГО ПРЕДМЕТА «ТЕХНОЛОГИЯ» НА УРОВНЕ ОСНОВНОГО ОБЩЕГО ОБРАЗОВАНИЯ**

В соответствии с ФГОС в ходе изучения учебного предмета «Технология» учащимися предполагается достижение совокупности основных личностных, метапредметных и предметных результатов.

#### **Личностные результаты.**

##### ***Патриотическое воспитание:***

- проявление интереса к истории и современному состоянию российской науки и технологии;
- ценностное отношение к достижениям российских инженеров и учёных.

##### ***Гражданское и духовно - нравственное воспитание:***

- готовность к активному участию в обсуждении общественно значимых и этических проблем, связанных с современными технологиями, в особенности технологиями четвёртой промышленной революции;



- осознание важности морально -этических принципов в деятельности, связанной с реализацией технологий;
- освоение социальных норм и правил поведения, роли и формы социальной жизни в группах и сообществах, включая взрослые и социальные сообщества.

#### ***Эстетическое воспитание:***

- восприятие эстетических качеств предметов труда;
- умение создавать эстетически значимые изделия из различных материалов;
- понимание ценности отечественного и мирового искусства, народных традиций и народного творчества в декоративно - прикладном искусстве;
- осознание роли художественной культуры как средства коммуникации и самовыражения в современном обществе.

#### ***Ценности научного познания и практической деятельности:***

- осознание ценности науки как фундамента технологий;
- развитие интереса к исследовательской деятельности, реализации на практике достижений науки.

#### ***Формирование культуры здоровья и эмоционального благополучия:***

- осознание ценности безопасного образа жизни в современном технологическом мире, важности правил безопасной работы с инструментами;
- умение распознавать информационные угрозы и осуществлять защиту личности от этих угроз.

#### ***Трудовое воспитание:***

- уважение к труду, трудящимся, результатам труда (своего и других людей);
- ориентация на трудовую деятельность, получение профессии, личностное самовыражение в продуктивном, нравственно достойном труде в российском обществе;
- готовность к активному участию в решении возникающих практических трудовых дел, задач технологической и социальной направленности, способность инициировать, планировать и самостоятельно выполнять такого рода деятельность;
- умение ориентироваться в мире современных профессий;
- умение осознанно выбирать индивидуальную траекторию развития с учётом личных и общественных интересов, потребностей;
- ориентация на достижение выдающихся результатов в профессиональной деятельности.

#### ***Экологическое воспитание:***

- воспитание бережного отношения к окружающей среде, понимание необходимости соблюдения баланса между природой и техносферой;
- осознание пределов преобразовательной деятельности человека.

#### **Метапредметные результаты.**

Освоение содержания учебного предмета «Технология» в основной школе способствует достижению метапредметных результатов.

#### **Овладение универсальными познавательными действиями.**

##### ***Базовые логические действия:***

- выявлять и характеризовать существенные признаки природных и рукотворных объектов;
- устанавливать существенный признак классификации, основание для обобщения и сравнения;
- выявлять закономерности и противоречия в рассматриваемых фактах, данных и наблюдениях, относящихся к внешнему миру;
- выявлять причинно-следственные связи при изучении природных явлений и процессов, а также процессов, происходящих в техносфере;
- самостоятельно выбирать способ решения поставленной задачи, используя для этого необходимые материалы, инструменты и технологии.

### ***Базовые исследовательские действия:***

- использовать вопросы как исследовательский инструмент познания;
- формировать запросы к информационной системе с целью получения необходимой информации;
- оценивать полноту, достоверность и актуальность полученной информации;
- опытным путём изучать свойства различных материалов;
- овладевать навыками измерения величин с помощью измерительных инструментов, оценивать погрешность измерения, уметь осуществлять арифметические действия с приближенными величинами;
- строить и оценивать модели объектов, явлений и процессов;
- уметь создавать, применять и преобразовывать знаки и символы, модели и схемы для решения учебных и познавательных задач;
- уметь оценивать правильность выполнения учебной задачи, собственные возможности её решения;
- прогнозировать поведение технической системы, в том числе с учётом синергетических эффектов.

### ***Работа с информацией:***

- выбирать форму представления информации в зависимости от поставленной задачи;
- понимать различие между данными, информацией и знаниями;
- владеть начальными навыками работы с «большими данными»;
- владеть технологией трансформации данных в информацию, информации в знания.

### **Овладение универсальными учебными регулятивными действиями.**

#### ***Самоорганизация:***

- уметь самостоятельно определять цели и планировать пути их достижения, в том числе альтернативные, осознанно выбирать наиболее эффективные способы решения учебных и познавательных задач;
- уметь соотносить свои действия с планируемыми результатами, осуществлять контроль своей деятельности в процессе достижения результата, определять способы действий в рамках предложенных условий и требований, корректировать свои действия в соответствии с изменяющейся ситуацией;
- делать выбор и брать ответственность за решение.

#### ***Самоконтроль (рефлексия):***

- давать адекватную оценку ситуации и предлагать план её изменения;
- объяснять причины достижения (недостижения) результатов образовательной деятельности;
- вносить необходимые коррективы в деятельность по решению задачи или по осуществлению проекта;
- оценивать соответствие результата цели и условиям и при необходимости корректировать цель и процесс её достижения.

#### ***Принятие себя и других:***

признавать своё право на ошибку при решении задач или при реализации проекта, такое же право другого на подобные ошибки.

### **Овладение универсальными коммуникативными действиями.**

#### ***Общение:***

- в ходе обсуждения учебного материала, планирования и осуществления учебного проекта;
- в рамках публичного представления результатов проектной деятельности;
- в ходе совместного решения задачи с использованием облачных сервисов;

- в ходе общения с представителями других культур, в частности в социальных сетях.

#### ***Совместная деятельность:***

- понимать и использовать преимущества командной работы при реализации учебного проекта;
- понимать необходимость выработки знаково - символических средств как необходимого условия успешной проектной деятельности;
- уметь адекватно интерпретировать высказывания собеседника — участника совместной деятельности;
- владеть навыками отстаивания своей точки зрения, используя при этом законы логики;
- уметь распознавать некорректную аргументацию.

#### **Предметные результаты.**

Для всех модулей обязательные предметные результаты:

- организовывать рабочее место в соответствии с изучаемой технологией;
- соблюдать правила безопасного использования ручных и электрифицированных инструментов и оборудования;
- грамотно и осознанно выполнять технологические операции в соответствии с изучаемой технологией.

### **5 КЛАСС**

#### **Модуль «Производство и технологии»**

- называть и характеризовать технологии;
- называть и характеризовать потребности человека;
- называть и характеризовать естественные (природные) и искусственные материалы;
- сравнивать и анализировать свойства материалов;
- классифицировать технику, описывать назначение техники;
- объяснять понятия «техника», «машина», «механизм», характеризовать простые механизмы и узнавать их в конструкциях и разнообразных моделях окружающего предметного мира;
- характеризовать предметы труда в различных видах материального производства;
- использовать метод мозгового штурма, метод интеллект-карт, метод фокальных объектов и др.;
- использовать метод учебного проектирования, выполнять учебные проекты;
- называть и характеризовать профессии.

#### **Модуль «Технологии обработки материалов и пищевых продуктов»**

- самостоятельно выполнять учебные проекты в соответствии с этапами проектной деятельности; выбирать идею творческого проекта, выявлять потребность в изготовлении продукта на основе анализа информационных источников различных видов и реализовывать её в проектной деятельности;
- создавать, применять и преобразовывать знаки и символы, модели и схемы; использовать средства и инструменты ИКТ для решения прикладных учебно- познавательных задач;
- называть и характеризовать виды бумаги, её свойства, получение и применение;
- называть народные промыслы по обработке древесины;
- характеризовать свойства конструкционных материалов;

- выбирать материалы для изготовления изделий с учётом их свойств, технологий обработки, инструментов и приспособлений;

- называть и характеризовать виды древесины, пиломатериалов;

- выполнять простые ручные операции (разметка, распиливание, строгание, сверление) по обработке изделий из древесины с учётом её свойств, применять в работе столярные инструменты и приспособления;

- исследовать, анализировать и сравнивать свойства древесины разных пород деревьев;

- знать и называть пищевую ценность яиц, круп, овощей;

- приводить примеры обработки пищевых продуктов, позволяющие максимально сохранять их пищевую ценность;

- называть и выполнять технологии первичной обработки овощей, круп;

- называть и выполнять технологии приготовления блюд из яиц, овощей,

круп; мебели;

- называть виды планировки кухни; способы рационального размещения

называть и характеризовать текстильные материалы, классифицировать их, описывать основные этапы производства;

- анализировать и сравнивать свойства текстильных материалов;

- выбирать материалы, инструменты и оборудование для выполнения швейных работ;

- использовать ручные инструменты для выполнения швейных работ;

- подготавливать швейную машину к работе с учётом безопасных правил её эксплуатации, выполнять простые операции машинной обработки (машинные строчки);

- выполнять последовательность изготовления швейных изделий, осуществлять контроль качества;

- характеризовать группы профессий, описывать тенденции их развития, объяснять социальное значение групп профессий.

### **Модуль «Робототехника»**

- классифицировать и характеризовать роботов по видам и назначению;

- знать основные законы робототехники;

- называть и характеризовать назначение деталей робототехнического конструктора;

- характеризовать составные части роботов, датчики в современных робототехнических системах;

- владеть навыками индивидуальной и коллективной деятельности, направленной на создание робототехнического продукта.

### **Модуль «Компьютерная графика. Черчение»**

- называть виды и области применения графической информации;

- называть типы графических изображений (рисунок, диаграмма, графики, графы, эскиз, технический рисунок, чертёж, схема, карта, пиктограмма и др.);

- называть основные элементы графических изображений (точка, линия, контур, буквы и цифры, условные знаки);

- называть и применять чертёжные инструменты;

- читать и выполнять чертежи на листе А4 (рамка, основная надпись, масштаб, виды, нанесение размеров).

## **6 КЛАСС**

### **Модуль «Производство и технологии»**

- называть и характеризовать машины и механизмы;
- конструировать, оценивать и использовать модели в познавательной и практической деятельности;
- разрабатывать несложную технологическую, конструкторскую документацию для выполнения творческих проектных задач;
- решать простые изобретательские, конструкторские и технологические задачи в процессе изготовления изделий из различных материалов;
- предлагать варианты усовершенствования конструкций;
- характеризовать предметы труда в различных видах материального производства;
- характеризовать виды современных технологий и определять перспективных развития.

### **Модуль «Технологии обработки материалов и пищевых продуктов»**

- характеризовать свойства конструкционных материалов;
- называть народные промыслы по обработке металла;
- называть и характеризовать виды металлов и их сплавов;
- исследовать, анализировать и сравнивать свойства металлов и их сплавов;
- классифицировать и характеризовать инструменты, приспособления и технологическое оборудование;
- использовать инструменты, приспособления и технологическое оборудование при обработке тонколистового металла, проволоки;
- выполнять технологические операции с использованием ручных инструментов, приспособлений, технологического оборудования;
- обрабатывать металлы и их сплавы слесарным инструментом;
- знать и называть пищевую ценность молока и молочных продуктов; определять качество молочных продуктов, называть правила хранения продуктов;
- называть и выполнять технологии приготовления блюд из молока и молочных продуктов;
- называть виды теста, технологии приготовления разных видов теста;
- называть национальные блюда из разных видов теста;
- называть виды одежды, характеризовать стили одежды;
- характеризовать современные текстильные материалы, их получение и свойства;
- выбирать текстильные материалы для изделий с учётом их свойств;
- самостоятельно выполнять чертёж выкроек швейного изделия; соблюдать последовательность технологических операций по раскрою, пошиву и отделке изделия;
- выполнять учебные проекты, соблюдая этапы и технологии изготовления проектных изделий.

### **Модуль «Робототехника»**

- называть виды транспортных роботов, описывать их назначение;

- конструировать мобильного робота по схеме; усовершенствовать конструкцию;
- программировать мобильного робота;
- управлять мобильными роботами в компьютерно-управляемых средах;
- называть и характеризовать датчики, использованные при проектировании мобильного робота;
- презентовать изделие.

#### **Модуль «Компьютерная графика. Черчение»**

- знать и выполнять основные правила выполнения чертежей с использованием чертёжных инструментов;
- знать и использовать для выполнения чертежей инструменты графического редактора;
- понимать смысл условных графических обозначений, создавать с их помощью графические тексты;
- создавать тексты, рисунки в графическом редакторе.

## **7 КЛАСС**

#### **Модуль «Производство и технологии»**

- приводить примеры развития технологий;
- приводить примеры эстетичных промышленных изделий;
- называть и характеризовать народные промыслы и ремёсла России;
- называть производства и производственные процессы;
- называть современные и перспективные технологии;
- оценивать области применения технологий, понимать их возможности и ограничения;
- оценивать условия и риски применимости технологий с позиций экологических последствий;
- выявлять экологические проблемы;
- называть и характеризовать виды транспорта, оценивать перспективы развития;
- характеризовать технологии на транспорте, транспортную логистику.

#### **Модуль «Технологии обработки материалов и пищевых продуктов»**

- исследовать и анализировать свойства конструкционных материалов;
- выбирать инструменты и оборудование, необходимые для изготовления выбранного изделия по данной технологии;
- применять технологии механической обработки конструкционных материалов;
- осуществлять доступными средствами контроль качества изготавливаемого изделия, находить и устранять допущенные дефекты;
- выполнять художественное оформление изделий;
- называть пластмассы и другие современные материалы, анализировать их свойства, возможность применения в быту и на производстве;
- осуществлять изготовление субъективно нового продукта, опираясь на общую технологическую схему;
- оценивать пределы применимости данной технологии, в том числе с экономических и экологических позиций;
- знать и называть пищевую ценность рыбы, морепродуктов, продуктов; определять качество рыбы;
- знать и называть пищевую ценность мяса животных, мяса птицы; определять качество;
- называть и выполнять технологии приготовления блюд из рыбы,

- характеризовать технологии приготовления из мяса животных, мяса птицы;
- называть блюда национальной кухни из рыбы, мяса;
- характеризовать мир профессий, связанных с изучаемыми технологиями, их востребованность на рынке труда.

#### **Модуль «Робототехника»**

- называть виды промышленных роботов, описывать их назначение и функции;
- называть виды бытовых роботов, описывать их назначение и функции;
- использовать датчики и программировать действие учебного робота в зависимости от задач проекта;

#### **Модуль «Компьютерная графика. Черчение»**

- называть виды конструкторской документации;
- называть и характеризовать виды графических моделей;
- выполнять и оформлять сборочный чертёж;
- владеть ручными способами вычерчивания чертежей, эскизов и технических рисунков деталей;
- владеть автоматизированными способами вычерчивания чертежей, эскизов и технических рисунков; уметь читать чертежи деталей и осуществлять расчёты по чертежам.

#### **Модуль «3D-моделирование, прототипирование, макетирование»**

- называть виды, свойства и назначение моделей;
- называть виды макетов и их назначение;
- создавать макеты различных видов, в том числе с использованием программного обеспечения;
- выполнять развёртку и соединять фрагменты макета;
- выполнять сборку деталей макета;
- разрабатывать графическую документацию;
- характеризовать мир профессий, связанных с изучаемыми технологиями макетирования, их востребованность на рынке

труда.

### **8 КЛАСС**

#### **Модуль «Производство и технологии»**

- характеризовать общие принципы управления;
- анализировать возможности и сферу применения современных технологий;
- характеризовать технологии получения, преобразования и использования энергии;
- называть и характеризовать биотехнологии, их применение;
- характеризовать направления развития и особенности перспективных технологий;
- предлагать предпринимательские идеи, обосновывать их решение;
- определять проблему, анализировать потребности в продукте;

- овладеть методами учебной, исследовательской и проектной деятельности, решения творческих задач, проектирования, моделирования, конструирования и эстетического оформления изделий;
- характеризовать мир профессий, связанных с изучаемыми технологиями, их востребованность на рынке труда.

### **Модуль «Робототехника»**

- называть основные законы и принципы теории автоматического управления и регулирования, методы использования в робототехнических системах;
- реализовывать полный цикл создания робота;
- конструировать и моделировать робототехнические системы;
- приводить примеры применения роботов из различных областей материального мира;
- характеризовать возможности роботов, робототехнических систем и направления их применения.

### **Модуль «Компьютерная графика. Черчение»**

- использовать программное обеспечение для создания проектной документации;
- создавать различные виды документов;
- владеть способами создания, редактирования и трансформации графических объектов;
- выполнять эскизы, схемы, чертежи с использованием чертёжных инструментов и приспособлений и/или с использованием программного обеспечения;
- создавать и редактировать сложные 3D-модели и сборочные чертежи.

### **Модуль «3D-моделирование, прототипирование, макетирование»**

разрабатывать оригинальные конструкции с использованием 3D-моделей, проводить их испытание, анализ, способы модернизации в зависимости от результатов испытания;

- создавать 3D-модели, используя программное обеспечение;
- устанавливать адекватность модели объекту и целям моделирования;
- проводить анализ и модернизацию компьютерной модели;
- модернизировать прототип в соответствии с поставленной задачей;
- презентовать изделие.

## **9 КЛАСС**

### **Модуль «Производство и технологии»**

- перечислять и характеризовать виды современных информационно-когнитивных технологий;
- овладеть информационно-когнитивными технологиями преобразования данных в информацию и информации в знание;
- характеризовать культуру предпринимательства, виды предпринимательской деятельности;
- создавать модели экономической деятельности;
- разрабатывать бизнес-проект;
- оценивать эффективность предпринимательской деятельности;
- характеризовать закономерности технологического развития цивилизации;
- планировать своё профессиональное образование и профессиональную карьеру.



## **Модуль «Робототехника»**

характеризовать автоматизированные и роботизированные производственные линии;

- анализировать перспективы развития робототехники;
- характеризовать мир профессий, связанных с робототехникой, их востребованность на рынке труда;
- реализовывать полный цикл создания робота;
- конструировать и моделировать робототехнические системы с использованием материальных конструкторов с компьютерным управлением и обратной связью;
- использовать визуальный язык для программирования простых робототехнических систем;
- составлять алгоритмы и программы по управлению роботом;
- самостоятельно осуществлять робототехнические проекты.

## **Модуль «Компьютерная графика. Черчение»**

- выполнять эскизы, схемы, чертежи с использованием чертёжных инструментов и приспособлений и/или в системе автоматизированного проектирования (САПР);
- создавать 3D-модели в системе автоматизированного проектирования (САПР);
- использовать редактор компьютерного трёхмерного проектирования для создания моделей сложных объектов;
- называть и выполнять этапы аддитивного производства;
- модернизировать прототип в соответствии с поставленной задачей;
- называть области применения 3D-моделирования;

## **Вариативные модули**

### **Модуль «Технологии обработки материалов и пищевых продуктов».**

- исследовать и анализировать свойства конструкционных материалов;
- выбирать инструменты и оборудование, необходимые для изготовления выбранного изделия по данной технологии;
- применять технологии механической обработки конструкционных материалов;
- осуществлять доступными средствами контроль качества изготавливаемого изделия, находить и устранять допущенные дефекты;
- выполнять художественное оформление изделий;
- называть виды одежды, характеризовать стили одежды;
- характеризовать современные текстильные материалы, их получение и свойства;
- выбирать текстильные материалы для изделий с учётом их свойств;
- самостоятельно выполнять чертёж выкроек швейного изделия; соблюдать последовательность технологических операций по раскрою, пошиву и отделке изделия;
- выполнять учебные проекты, соблюдая этапы и технологии изготовления проектных изделий.

- знать и называть пищевую ценность рыбы, морепродуктов продуктов;определять качество рыбы;
- знать и называть пищевую ценность мяса животных, мяса птицы;определять качество;
- называть и выполнять технологии приготовления блюд из рыбы,
- характеризовать технологии приготовления из мяса животных, мяса птицы;
- называть блюда национальной кухни из рыбы, мяса;

### ТЕМАТИЧЕСКОЕ ПЛАНИРОВАНИЕ ПРЕДМЕТА «ТЕХНОЛОГИЯ».

Программа составлена на основе модульного принципа построения учебного материала и допускает вариативный подход к очередности изучения модулей, принципам компоновки учебных тем, форм и методов освоения содержания.

Порядок изучения модулей может быть изменён, возможно некоторое перераспределение учебного времени между модулями при сохранении общего количества учебных часов , количество часов инвариантных модулей может быть сокращено для введения вариативных и представлено в таблице.

Модуль «Технологии обработки материалов и пищевых продуктов» перенесён в вариативную часть в седьмом и восьмом классах для того, что бы учащиеся могли продолжить освоение и изучение технологии приготовления пищевых продуктов и обработки текстильных материалов, а также моделирование и конструирование швейных изделий с поузловой обработкой отдельных частей.и представлен как проектный цикл по освоению технологии обработки материалов. Часы выделены за счёт уменьшения часов в модулях «Робототехника» и 3D-моделирование, прототипирование, макетирование» в связи с отсутствием специального оборудования для проведения практических работ (мастерская не оснащена 3D-принтером и конструкторами для робототехники), но при этом есть швейное оборудование, для проведение модулы «Технологии обработки текстильных материалов, а в 7-м классе 6 часов, отведённых на практические работы по робототехнике перенесены на проведение практических работ по технологии обработки пищевых продуктов.

### Тематическое планирование для учащихся 5 классов.

<i>Модули/Разделы</i>	<i>Количество часов</i>		<i>Электронные (цифровые) образовательные ресурсы</i>
	<i>всего</i>	<i>Контрольные работы</i>	
<b><i>Инвариантный модуль «Производство и технологии»</i></b>	<b>8</b>		<a href="http://tehnologiya.narod.ru">http://tehnologiya.narod.ru</a>
Технологии вокруг нас.	1		<a href="https://infourok.ru/">https://infourok.ru/</a>
Потребности человека.	1		
Материалы и сырье в трудовой деятельности человека.	1		<a href="https://resh.edu.ru">https://resh.edu.ru</a>
Понятие технологии.	1		
Стартовая контрольная работа Технологический процесс.	1	1	<a href="https://videouroki.net/blog/tehnologiya/2-free-videohttp://tehnologiya.narod.ru">https://videouroki.net/blog/tehnologiya/2-free videohttp://tehnologiya.narod.ru</a>
Технологическая карта.	1		

Проектирование и проекты.	1		<a href="https://infourok.ru/">https://infourok.ru/</a>
Составление интеллект-карты «Технология».	1		
<b><i>Инвариантный модуль Модуль «Компьютерная графика. Черчение»</i></b>	<b>8</b>		<a href="https://videouroki.net/blog/tehnologiya/2-free_video">https://videouroki.net/blog/tehnologiya/2-free_video</a>
Основы графической грамоты.	1		
Чтение графических изображений.	1		
Графические изображения.	1		<a href="https://resh.edu.ru">https://resh.edu.ru</a>
Выполнение эскиза изделия.	1		
Основные элементы графических изображений.	1		
Черчение линий. Выполнение чертёжного шрифта.	1		
Правила построения чертежей.	1		
Выполнение простейших геометрических построений с помощью чертёжных инструментов и приспособлений.	1		
<b><i>Инвариантный модуль «Технологии обработки материалов и пищевых продуктов»</i></b>	<b>42</b>		
<b><i>Технологии обработки конструкционных материалов</i></b>	<b>8</b>		<a href="http://tehnologiya.narod.ru">http://tehnologiya.narod.ru</a>
Конструкционные материалы и их свойства.	1		
Технологии обработки конструкционных материалов.	1		<a href="https://resh.edu.ru">https://resh.edu.ru</a>
Бумага и её свойства.	1		
Составление технологической карты выполнения изделия из бумаги.	1		<a href="https://videouroki.net/blog/tehnologiya/2-free_video">https://videouroki.net/blog/tehnologiya/2-free_video</a>
Разработка и изготовление изделий из бумаги и картона.	1		
Разработка и изготовление изделий из бумаги и картона.	1		
Разработка и изготовление изделий из бумаги и картона.	1		<a href="https://infourok.ru/">https://infourok.ru/</a>
Разработка и изготовление изделий из бумаги и картона.	1		
<b><i>Технологии обработки текстильных материалов</i></b>	<b>22</b>		
Текстильные волокна.	1		<a href="http://tehnologiya.narod.ru">http://tehnologiya.narod.ru</a>
Определение волокнистого состава хлопчатобумажных и льняных тканей.	1		<a href="https://resh.edu.ru">https://resh.edu.ru</a>
Производство ткани.	1		
Определение направления нитей основы и утка.	1		<a href="https://videouroki.net/blog/tehnologiya/2-free_video">https://videouroki.net/blog/tehnologiya/2-free_video</a>
Технология выполнения ручных швейных операций.	1		
Выполнение образцов ручных строчек прямыми стежками.	1		
Технология выполнения ручных швейных операций.	1		<a href="https://infourok.ru/">https://infourok.ru/</a>
Выполнение образцов ручных строчек прямыми стежками.	1		
Выполнение образцов ручных строчек прямыми стежками.	1		
Основные приёмы влажно - тепловой обработки швейных изделий.	1		

Швейные машины.	1		
Подготовка швейной машины к работе. Заправка верхней и нижней нитей. Выполнение машинных строчек.	1		
Технология выполнения машинных швов.	1		
Выполнение образцов машинных швов.	1		
Основные операции при машинной обработке изделия: обметывание, стачивание, затрачивание.	1		
Выполнение образцов машинных швов.	1		
Индивидуальный творческий (учебный) проект «Изделие из текстильных материалов»	1		
Выполнение индивидуального творческого проекта «Изделие из текстильных материалов по технологической карте	1		
Индивидуальный творческий (учебный) проект «Изделие из текстильных материалов»	1		
Выполнение индивидуального творческого проекта «Изделие из текстильных материалов по технологической карте	1		
Оценка качества проектного изделия; самоанализ результатов проектной работы;	1		
Защита проекта	1		
<b><i>Технологии обработки пищевых продуктов</i></b>	<b>12</b>		
Физиология питания.	1		<a href="http://tehnologiya.narod.ru">http://tehnologiya.narod.ru</a>
Кухонная и столовая посуда. Правила санитарии, гигиены и безопасной работы на кухне.	1		<a href="https://resh.edu.ru">https://resh.edu.ru</a>
Основные способы кулинарной обработки пищевых продуктов.	1		
Пищевая ценность круп.	1		<a href="https://videouroki.net/blog/tehnologiya/2-free_video">https://videouroki.net/blog/tehnologiya/2-free_video</a>
Технология приготовления блюд из круп.	1		
Технология приготовления блюд из яиц.	1		
Определение доброкачественности яиц.	1		<a href="https://infourok.ru/">https://infourok.ru/</a>
Приготовление блюд из яиц к завтраку.	1		
Значение овощей в питании человека.	1		
Технология приготовления блюд из овощей.	1		
Групповой проект по теме «Питание и здоровье человека»:	1		
Групповой проект по теме «Питание и здоровье человека»:	1		
<b><i>Модуль «Робототехника»</i></b>	<b>10</b>		
Введение в робототехнику.	1		<a href="http://tehnologiya.narod.ru">http://tehnologiya.narod.ru</a>
Классификация современных роботов. Виды роботов, их функции и	1		

назначение.			<a href="https://resh.edu.ru">https://resh.edu.ru</a> <a href="https://videouroki.net/blog/tehnologiya/2-free_video">https://videouroki.net/blog/tehnologiya/2-free_video</a> <a href="https://infourok.ru/">https://infourok.ru/</a>
Прнятие о принципах работы роботов.	1		
Конструирование: подвижные и неподвижные соединения, механическая передача.	1		
Итоговая контрольная работа	1	1	
Конструирование: подвижные и неподвижные соединения, механическая передача.			
Электронные устройства: двигатель и контроллер, назначение, устройство и функции.	1		
Электронные устройства: двигатель и контроллер, назначение, устройство и функции.	1		
Программирование робота.	1		
Программирование робота.	1		
Датчики, их функции и принцип работы.	1		
<b>Итого:</b>	68	2	

#### Тематическое планирование для учащихся 6 классов.

<i>Модули/Разделы</i>	<i>Количество часов</i>		<i>Электронные (цифровые) образовательные ресурсы</i>
	<i>всего</i>	<i>Контрольные работы</i>	
<b><i>Инвариантный модуль «Производство и технологии»</i></b>	<b>10</b>		
Актуальные и перспективные технологии обработки материалов.	1		<a href="http://tehnologiya.narod.ru">http://tehnologiya.narod.ru</a>
Понятие экологической безопасности.	1		
Технологии растениеводства и животноводства.	1		<a href="https://resh.edu.ru">https://resh.edu.ru</a>
Современные предприятия Орловской области.	1		
Входная контрольная работа	1	1	<a href="https://videouroki.net/blog/tehnologiya/2-free_video">https://videouroki.net/blog/tehnologiya/2-free_video</a>
Технологические машины.			
Кинематическая схема швейной машины.	1		
Основы начального технического моделирования.	1		<a href="https://infourok.ru/">https://infourok.ru/</a>
Изготовление стилизованной модели.	1		
Изготовление стилизованной модели.	1		
Изготовление стилизованной модели.	1		
<b><i>Модуль «Компьютерная графика. Черчение»</i></b>	<b>8</b>		
Чертежи, чертёжные инструменты и приспособления.	1		
Выполнение простейших геометрических построений с помощью	1		

чертёжных инструментов и приспособлений			
Компьютерная графика. Графический редактор.	1		
Изменение масштаба, применение команд для построения графических объектов.	1		
Инструменты графического редактора. Создание эскиза в графическом редакторе.	1		
Построение фигур в графическом редакторе.	1		
Инструменты графического редактора. Создание печатной продукции.	1		
Создание печатной продукции в графическом редакторе.	1		
<b><i>Инвариантный модуль «Технологии обработки материалов и пищевых продуктов»</i></b>	<b>40</b>		
<b><i>Технологии обработки пищевых продуктов</i></b>	<b>12</b>		
Основы рационального питания. ОТ повторный инструктаж.	1		<a href="http://tehnologiya.narod.ru">http://tehnologiya.narod.ru</a>
Минеральные вещества.	1		
Технологии производства молока и его кулинарной обработки	1		<a href="https://resh.edu.ru">https://resh.edu.ru</a>
Приготовление кулинарного блюда «Молочный коктейль».	1		
Технологии производства кисломолочных продуктов.	1		<a href="https://videouroki.net/blog/tehnologiya/2-free_video">https://videouroki.net/blog/tehnologiya/2-free_video</a>
Приготовление блюд из кисломолочных продуктов.			
Приготовление кулинарного блюда «Крули».	1		
Виды теста.	1		<a href="https://infourok.ru/">https://infourok.ru/</a>
Приготовление кулинарного блюда «Фруктово-йогуртовый десерт».	1		
Виды теста.	1		
Приготовление кулинарного блюда «Шарлотка».	1		
Профессии, связанные с пищевым производством: кондитер, хлебопек.	1		
Групповой проект по теме «Технологии обработки пищевых продуктов».	1		
<b><i>Технологии обработки конструкционных материалов</i></b>	<b>8</b>		
Технологии обработки конструкционных материалов.	1		
Свойства металлов и сплавов.	1		
Технологии изготовления изделий из металла.	1		
Индивидуальный творческий (учебный) проект «Изделие из проволоки».	1		
Индивидуальный творческий (учебный) проект «Изделие из проволоки».	1		

Индивидуальный творческий (учебный) проект «Изделие из проволоки».	1		
Контроль и оценка качества изделий из металла.	1		
Мир профессий.	1		
<b>Технологии обработки текстильных материалов</b>	<b>20</b>		
Свойства тканей. Символы ухода за одеждой.	1		<a href="http://tehnologiya.narod.ru">http://tehnologiya.narod.ru</a>
Ткацкие переплетения.	1		
Регуляторы швейной машины. ОТ повторный инструктаж.	1		<a href="https://resh.edu.ru">https://resh.edu.ru</a>
Уход за швейной машиной.	1		
Машинные швы (двойные).	1		<a href="https://videouroki.net/blog/tehnologiya/2-free_video">https://videouroki.net/blog/tehnologiya/2-free_video</a>
Выполнение образцов машинных швов.	1		
Техн. изготовления швейных изделий.	1		
Сумка– шопер: история и современ.	1		<a href="https://infourok.ru/">https://infourok.ru/</a>
Техническое (проектное) задание.	1		
Построение чертежа сумки. Изготовление выкройки.	1		
Выбор технологии изготовления.	1		
Раскрой изделия.	1		
Раскрой изделия.	1		
Подготовка деталей кроя к обработке.	1		
Обработка срезов изделия.	1		
Обработка ручек.	1		
Декоративная отделка изделия.	1		
Декоративная отделка изделия.	1		
оценка качества проектного изделия;	1		
Защита творческого проекта.	1		
<b>Модуль «Робототехника»</b>	<b>10</b>		
Функциональное разнообразие роботов.	1		<a href="http://tehnologiya.narod.ru">http://tehnologiya.narod.ru</a>
Функциональное разнообразие роботов.	1		
Мобильная робототехника.	1		<a href="https://resh.edu.ru">https://resh.edu.ru</a>
Характеристика транспортного робота.	1		
Роботы: конструирование и управление.	1		<a href="https://videouroki.net/blog/tehnologiya/2-free_video">https://videouroki.net/blog/tehnologiya/2-free_video</a>
Роботы: конструирование и управление.	1		
Итоговая контрольная работа	1	1	
Управление движущейся моделью робота в компьютерно-управляемой среде.			<a href="https://infourok.ru/">https://infourok.ru/</a>
Управление движущейся моделью робота в компьютерно-	1		

управляемой среде.			
Программирование управления одним сервомотором.	1		
Программирование управления одним сервомотором.	1		
<b>Итого:</b>	<b>68</b>	<b>2</b>	

**Тематическое планирование для учащихся 7 классов.**

<i>Модули/Разделы</i>	<i>Количество часов</i>		<i>Электронные (цифровые) образовательные ресурсы</i>
	<i>всего</i>	<i>Контрольные работы</i>	
<b><i>Инвариантный модуль «Производство и технологии»</i></b>	<b>8</b>		
Современные сферы развития производства и технологий.	1		<a href="http://tehnologiya.narod.ru">http://tehnologiya.narod.ru</a>
Разработка дизайн-проекта изделия на основе мотивов народных промыслов.	1		<a href="https://resh.edu.ru">https://resh.edu.ru</a>
Цифровизация производства.	1		
Применение цифровых технологий на производстве .	1		<a href="https://videouroki.net/blog/tehnologiya/2-free_video">https://videouroki.net/blog/tehnologiya/2-free_video</a>
Входная контрольная работа Современные и перспективные технологии.	1	1	
Составление перечня композитных материалов и их свойств.	1		<a href="https://infourok.ru/">https://infourok.ru/</a>
Современный транспорт. История развития транспорта.	1		
Анализ транспортного потока в населённом пункте (по выбору).	1		
<b><i>Модуль «Компьютерная графика. Черчение».</i></b>	<b>8</b>		
Конструкторская документация.	1		<a href="http://tehnologiya.narod.ru">http://tehnologiya.narod.ru</a>
Чтение сборочного чертежа.	1		
Графическое изображение деталей и изделий.	1		<a href="https://resh.edu.ru">https://resh.edu.ru</a>
Чтение и выполнение чертежей Деталей из сортового прокат.	1		
Система автоматизации проектноконструкторских работ САПР. Инструменты построения чертежей в САПР.	1		<a href="https://videouroki.net/blog/tehnologiya/2-free_video">https://videouroki.net/blog/tehnologiya/2-free_video</a>
Создание чертежа в САПР.	1		
Построение геометрических фигур в графическом редакторе.	1		<a href="https://infourok.ru/">https://infourok.ru/</a>
Построение геометрических фигур в графическом редакторе.	1		
<b><i>Модуль «3D -моделирование, прототипирование, макетирование».</i></b>	<b>6</b>		
Модели, моделирование. Макетирование.	1		<a href="http://tehnologiya.narod.ru">http://tehnologiya.narod.ru</a>
Выполнение эскиза макета (по выбору).	1		



Создание объёмных моделей с помощью компьютерных программ.	1		
Практическая работа «Черчение развёртки».	1		<a href="https://resh.edu.ru">https://resh.edu.ru</a>
Основные приёмы макетирования	1		
Редактирование чертежа модели	1		<a href="https://videouroki.net/blog/tehnologiya/2-free_video">https://videouroki.net/blog/tehnologiya/2-free_video</a>
			<a href="https://infourok.ru/">https://infourok.ru/</a>
<b>Инвариантный модуль «Технологии обработки материалов и пищевых продуктов»</b>	<b>18</b>		
<b>Технологии обработки пищевых продуктов</b>	<b>12</b>		
Понятие о микроорганизмах. ОТ повторный инструктаж.	1		<a href="http://tehnologiya.narod.ru">http://tehnologiya.narod.ru</a>
Рыбная промышленность.	1		
Технология обработки рыбы.	1		<a href="https://resh.edu.ru">https://resh.edu.ru</a>
Приготовление кулинарного блюда «Сельдь под шубой».	1		
Морепродукты. Рыбные консервы.	1		<a href="https://videouroki.net/blog/tehnologiya/2-free_video">https://videouroki.net/blog/tehnologiya/2-free_video</a>
Приготовление кулинарного блюда «Салат «Мимоза»».	1		
Расчёт калорийности блюд.	1		<a href="https://infourok.ru/">https://infourok.ru/</a>
Мясная промышленность. Технологии обработки и приготовления блюд из сельскохозяйственной птицы	1		
Приготовление кулинарного блюда из мяса птицы.	1		
Значение мяса и субпродуктов в питании человека. Механическая обработка мяса животных	1		
Приготовление кулинарного блюда «Суп с фрикадельками».	1		
Профессии повар, технолог общественного питания, их востребованность на рынке труда.	1		
<b>Вариативный модуль «Технологии обработки текстильных материалов».</b>	<b>17</b>		
Конструирование юбок. Снятие мерок.	1		<a href="http://tehnologiya.narod.ru">http://tehnologiya.narod.ru</a>
Построение чертежа прямой юбки в М 1:4.	1		
Построение чертежа прямой юбки в М 1:1	1		<a href="https://resh.edu.ru">https://resh.edu.ru</a>
Моделирование основы прямой юбки.	1		
Оформление выкройки. Расчет количества ткани.	1		<a href="https://videouroki.net/blog/tehnologiya/2-free_video">https://videouroki.net/blog/tehnologiya/2-free_video</a>
Этапы производства одежды. Технология изготовления юбки.	1		
Подготовка ткани к раскрою. ОТ повторный инструктаж.	1		
Раскладка выкройки юбки на ткани.	1		<a href="https://infourok.ru/">https://infourok.ru/</a>
Раскрой изделия.	1		

Подготовка деталей кроя к обработке. Первая примерка. Дефекты посадки.	1		
Обработка вытачек и складок.	1		
Соединение деталей юбки. Обработка срезов.	1		
Обработка застежки.	1		
Обработка застежки.	1		
Обработка пояса.	1		
Обработка верхнего среза юбки.	1		
Обработка нижнего среза изделия.	1		
Окончательная отделка изделия.	1		
<b><i>Технологии обработки конструкционных материалов</i></b>	<b>6</b>		
Технологии обработки конструкционных материалов.	1		<a href="http://tehnologiya.narod.ru">http://tehnologiya.narod.ru</a>
Обработка металлов.	1		
Пластмасса и другие современные материалы: свойства, получение и использование.	1		<a href="https://resh.edu.ru">https://resh.edu.ru</a>
Индивидуальный творческий (учебный) проект «Изделие из конструкционных и поделочных материалов».	1		<a href="https://videouroki.net/blog/tehnologiya/2-free_video">https://videouroki.net/blog/tehnologiya/2-free_video</a>
Индивидуальный творческий (учебный) проект «Изделие из конструкционных и поделочных материалов».	1		<a href="https://infourok.ru/">https://infourok.ru/</a>
Контроль и оценка качества изделия из конструкционных материалов.	1		
<b><i>Модуль «Робототехника»</i></b>	<b>11</b>		
Промышленные и бытовые роботы.	1		<a href="http://tehnologiya.narod.ru">http://tehnologiya.narod.ru</a>
Практическая работа «Использование операторов ввода-вывода в визуальной среде программирования».	1		<a href="https://resh.edu.ru">https://resh.edu.ru</a>
Программирование управления роботизированными моделями.	1		
Практическая работа «Составление цепочки команд».	1		<a href="https://videouroki.net/blog/tehnologiya/2-free_video">https://videouroki.net/blog/tehnologiya/2-free_video</a>
Алгоритмизация и программирование роботов.	1		
Итоговая контрольная работа	1	1	
Практическая работа «Составление цепочки команд».			<a href="https://infourok.ru/">https://infourok.ru/</a>
Алгоритмизация и программирование роботов.	1		
Практическая работа «Составление цепочки команд».	1		
Программирование управления роботизированными моделями.	1		
Мир профессий в робототехнике.	1		
Мир профессий в робототехнике.	1		
<b>Итого:</b>	<b>68</b>	<b>2</b>	

**Тематическое планирование для учащихся 8 классов.**

<i>Модули/Разделы</i>	<i>Количество часов</i>		<i>Электронные (цифровые) образовательные ресурсы</i>
	<i>всего</i>	<i>Контрольные работы</i>	
<b>Инвариантный модуль «Производство и технологии»</b>	<b>5</b>		
Управление производством и технологии.	1		<a href="http://tehnologiya.narod.ru">http://tehnologiya.narod.ru</a>  <a href="https://resh.edu.ru">https://resh.edu.ru</a>  <a href="https://videouroki.net/blog/tehnologiya/2-free_video">https://videouroki.net/blog/tehnologiya/2-free_video</a>  <a href="https://infourok.ru/">https://infourok.ru/</a>
Производство и его виды.	1		
Входная контрольная работа Рынок труда. Функции рынка труда.	1	1	
Мир профессий.	1		
Профориентационный групповой проект «Мир профессий».	1		
<b>Робототехника</b>	<b>7</b>		
Автоматизация производства.	1		<a href="http://tehnologiya.narod.ru">http://tehnologiya.narod.ru</a>  <a href="https://resh.edu.ru">https://resh.edu.ru</a>  <a href="https://videouroki.net/blog/tehnologiya/2-free_video">https://videouroki.net/blog/tehnologiya/2-free_video</a>  <a href="https://infourok.ru/">https://infourok.ru/</a>
Практическая работа «Робототехника. Автоматизация в промышленности и быту (по выбору). Идеи для проекта».	1		
Беспилотные воздушные суда.	1		
«Практическая работа «БВС в повседневной жизни. Идеи для проекта».	1		
Подводные робототехнические системы.	1		
Практическая работа «Использование подводных роботов. Идеи для проекта».	1		
Мир профессий в робототехнике.	1		
<b>Вариативный модуль «Технологии обработки текстильных материалов».</b>	<b>6</b>		
Высокотехнологичные волокна. Биотехнологии в производстве текстильных волокон. Задание 1.	1		<a href="http://tehnologiya.narod.ru">http://tehnologiya.narod.ru</a>  <a href="https://resh.edu.ru">https://resh.edu.ru</a>  <a href="https://videouroki.net/blog/tehnologiya/2-free_video">https://videouroki.net/blog/tehnologiya/2-free_video</a>
Зрительные иллюзии в одежде. Задание 1.	1		
Конструирование и моделирование плечевого изделия с цельнокроеным рукавом.	1		
Конструирование и моделирование плечевого изделия с втачным рукавом.	1		

Построение чертежа основы одношовного рукава.	1		<a href="https://infourok.ru/">https://infourok.ru/</a>
Построение чертежа воротника. Моделирование воротника.	1		
<b>Основы проектной деятельности. Выполнение проекта</b>	<b>5</b>		
Художественное проектирование.	1		<a href="http://tehnologiya.narod.ru">http://tehnologiya.narod.ru</a>
Технологические аспекты реализации проекта.	1		
Разработка технологической документации.	1		<a href="https://resh.edu.ru">https://resh.edu.ru</a>
Оценка качества проектного изделия; подготовка проекта к защите.	1		
Защита проекта.	1		<a href="https://videouroki.net/blog/tehnologiya/2-free_video">https://videouroki.net/blog/tehnologiya/2-free_video</a>
			<a href="https://infourok.ru/">https://infourok.ru/</a>
<b>Модуль «3D -моделирование, прототипирование, макетирование».</b>	<b>7</b>		
3D-моделирование как технология создания трёхмерных моделей.	1		<a href="http://tehnologiya.narod.ru">http://tehnologiya.narod.ru</a>
Практическая работа «Инструменты программного обеспечения для создания и печати 3D-моделей».	1		<a href="https://resh.edu.ru">https://resh.edu.ru</a>
Прототипирование.	1		
Индивидуальный творческий (учебный) проект «Прототип изделия из пластмассы (других материалов по выбору)».	1		<a href="https://videouroki.net/blog/tehnologiya/2-free_video">https://videouroki.net/blog/tehnologiya/2-free_video</a>
Изготовление прототипов с использованием технологического оборудования.	1		<a href="https://infourok.ru/">https://infourok.ru/</a>
Профессии, связанные с использованием прототипов.	1		
Практическая работа «Интеллект карта «Анализ перспективных направлений развития профессий робототехники».	1		
<b>Модуль «Компьютерная графика. Черчение».</b>	<b>4</b>		
Итоговая контрольная работа	1	1	<a href="http://tehnologiya.narod.ru">http://tehnologiya.narod.ru</a>
Инструменты для создания 3Dмоделей			
Инструменты программного обеспечения для создания 3D-моделей	1		<a href="https://resh.edu.ru">https://resh.edu.ru</a>
Сложные 3Dмодели и сборочные чертежи	1		
Создание 3Dмодели	1		<a href="https://videouroki.net/blog/tehnologiya/2-free_video">https://videouroki.net/blog/tehnologiya/2-free_video</a>
			<a href="https://infourok.ru/">https://infourok.ru/</a>
<b>Итого:</b>	<b>34</b>	<b>2</b>	

**Тематическое планирование для учащихся 9 классов.**

<i>Модули/Разделы</i>	<i>Количество часов</i>		<i>Электронные (цифровые) образовательные ресурсы</i>
	<i>всего</i>	<i>Контрольные работы</i>	
<b><i>Основы проектной деятельности. Выполнение проекта</i></b>	<b>2</b>		
Творческий проект.	1		
Правила оформления пояснительной записки.	1		
<b><i>Модуль «Компьютерная графика. Черчение».</i></b>	<b>4</b>		
Чертежи с использованием САПР. Оформление конструкторской документации.	1		<a href="http://tehnologiya.narod.ru">http://tehnologiya.narod.ru</a>
Входная контрольная работа Выполнение чертежа в САПР.	1	1	<a href="https://resh.edu.ru">https://resh.edu.ru</a>
Графические документы. Профессии, их востребованность на рынке труда.	1		<a href="https://videouroki.net/blog/tehnologiya/2-free_video">https://videouroki.net/blog/tehnologiya/2-free_video</a>
Выполнение чертежа в САПР	1		<a href="https://infourok.ru/">https://infourok.ru/</a>
<b><i>Модуль «3D -моделирование, прототипирование, макетирование».</i></b>	<b>5</b>		
Аддитивные технологии. Создание моделей, сложных объектов	1		<a href="http://tehnologiya.narod.ru">http://tehnologiya.narod.ru</a>
Современные технологии обработки материалов и прототипирование.	1		<a href="https://resh.edu.ru">https://resh.edu.ru</a>
Станки с числовым программным управлением	1		
Технологическое оборудование для аддитивных технологий: 3D-принтеры.	1		<a href="https://videouroki.net/blog/tehnologiya/2-free_video">https://videouroki.net/blog/tehnologiya/2-free_video</a>
Профессии, связанные с 3D-технологиями	1		<a href="https://infourok.ru/">https://infourok.ru/</a>
<b><i>Инвариантный модуль «Производство и технологии»</i></b>	<b>5</b>		
Предпринимательство. Организация собственного производства.	1		<a href="http://tehnologiya.narod.ru">http://tehnologiya.narod.ru</a>
Практическая работа «Анализ предпринимательской среды».	1		
Моделирование экономической деятельности.	1		<a href="https://resh.edu.ru">https://resh.edu.ru</a>
Практическая работа «Выдвижение бизнес-идей. Описание продукта».	1		
Технологическое предпринимательство.	1		<a href="https://videouroki.net/blog/tehnologiya/2-free_video">https://videouroki.net/blog/tehnologiya/2-free_video</a>

			<a href="https://infourok.ru/">https://infourok.ru/</a>
<b>Робототехника</b>	<b>7</b>		
От робототехники к искусственному интеллекту.	1		<a href="http://tehnologiya.narod.ru">http://tehnologiya.narod.ru</a>
Практическая работа «Анализ направлений применения искусственного интеллекта».	1		<a href="https://resh.edu.ru">https://resh.edu.ru</a>
Система «Интернет вещей».	1		
Промышленный интернет вещей. Практическая работа «Преимущества и недостатки интернета вещей».	1		<a href="https://videouroki.net/blog/tehnologiya/2-free_video">https://videouroki.net/blog/tehnologiya/2-free_video</a>
Практическая работа «Преимущества и недостатки интернета вещей».	1		<a href="https://infourok.ru/">https://infourok.ru/</a>
Потребительский интернет вещей.	1		
Современные профессии робототехники.	1		
<b>Основы проектной деятельности. Выполнение проекта.</b>	<b>11</b>		
Индивидуальный творческий проект на выбранную тему.	1		<a href="http://tehnologiya.narod.ru">http://tehnologiya.narod.ru</a>
Предпроектное исследование. Определение проблемы, продукта проекта, цели, задач.	1		<a href="https://resh.edu.ru">https://resh.edu.ru</a>
Анализ ресурсов; обоснование проекта.	1		
Художественное проектирование.	1		<a href="https://videouroki.net/blog/tehnologiya/2-free_video">https://videouroki.net/blog/tehnologiya/2-free_video</a>
Выполнение эскиза проектного изделия.	1		
Технологические аспекты реализации проекта.	1		
Разработка технологической документации.	1		<a href="https://infourok.ru/">https://infourok.ru/</a>
Итоговая контрольная работа	1	1	
Экономическая и экологическая оценка проекта.			
Оценка качества проектного изделия; подготовка проекта к защите.	1		
Реклама.	1		
Защита проекта.	1		
<b>Итого:</b>	<b>34</b>	<b>2</b>	

## СПИСОК ЛИТЕРАТУРЫ

1. Приказ Министерства просвещения РФ от 31 мая 2021 г. № 287 «Об утверждении федерального государственного образовательного стандарта основного общего образования» (зарегистрировано в Минюсте России 05 июля 2021 г. № 64101).
2. Примерная рабочая программа основного общего образования. Технология (для 5–9 классов общеобразовательных организаций) : одобрена решением Федерального учебно-методического объединения по общему образованию, протокол 5/22 от 25 августа 2022 г. — М. : ИСРО РАО, 2022. — 133 с.

3. СанПиН 2.4.2.2821-10. Санитарно-эпидемиологические требования к условиям и организации обучения в общеобразовательных учреждениях.
4. Технология : 5–9-е классы : методическое пособие и примерная рабочая программа к предметной линии Е. С. Глозман и др. / Е. С. Глозман, А. Е. Глозман, Е. Н. Кудачова. — М. : Просвещение, 2023.
5. Технология : 5-й класс : учебник / Е. С. Глозман, О. А. Кожина, Ю. Л. Хотунцев [и др.]. — 4-е изд., перераб. — М. : Просвещение, 2023. — 272 с.
6. Технология : 5-й класс : электронная форма учебника / Е. С. Глозман, О. А. Кожина, Ю. Л. Хотунцев [и др.]. — 4-е изд., перераб. — М. : Просвещение, 2023. — 272 с.
7. Технология : 6-й класс : учебник / Е. С. Глозман, О. А. Кожина, Ю. Л. Хотунцев [и др.]. — 4-е изд., перераб. — М. : Просвещение, 2023. — 272 с.
8. Технология : 6-й класс : электронная форма учебника / Е. С. Глозман, О. А. Кожина, Ю. Л. Хотунцев [и др.]. — 4-е изд., перераб. — М. : Просвещение, 2023. — 272 с.
9. Технология : 7-й класс : учебник / Е. С. Глозман, О. А. Кожина, Ю. Л. Хотунцев [и др.]. — 4-е изд., перераб. — М. : Просвещение, 2023. — 336 с.
10. Технология : 7-й класс : электронная форма учебника / Е. С. Глозман, О. А. Кожина, Ю. Л. Хотунцев [и др.]. — 4-е изд., перераб. — М. : Просвещение, 2023. — 336 с.
11. Технология : 8–9-е классы : учебник / Е. С. Глозман, О. А. Кожина, Ю. Л. Хотунцев [и др.]. — 4-е изд., перераб. — М. : Просвещение, 2023. — 336 с.
12. Технология : 8–9-е классы : электронная форма учебника / Е. С. Глозман, О. А. Кожина, Ю. Л. Хотунцев [и др.]. — 4-е изд., перераб. — М. : Просвещение, 2023. — 336 с.
13. Адресные методические рекомендации «О преподавании учебного предмета “Технология” в образовательных организациях Орловской области в 2023–2024 учебном году». Северинова А. В., руководитель отдела профессионального образования и технологии; Сафонова О. И., методист отдела профессионального образования и технологии.